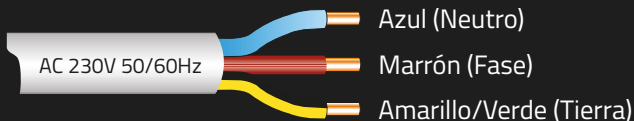


Guía rápida

MOTOR AM45 PLUS BLOCK[®]








CONEXIONES DEL MOTOR







PROGRAMACIÓN

1 Identificación del mando emisor

- Mantener pulsado subida  durante 3 seg.
- Sin soltar  dar corriente al motor 
- Rápidamente pulsamos una vez  
- **El mando ya está identificado**

2 Sentido de giro (solo si es incorrecto)

- Si el sentido de giro es incorrecto, mantenemos pulsado  hasta 
- Pulsamos una vez  

3 Final de carrera superior





- Pulsamos una vez  
- Llevamos el motor hasta el punto superior deseado 
- Pulsamos una vez  

4 Final de carrera inferior





- Llevamos el motor hasta el punto inferior deseado 
- Pulsamos una vez  
- Pulsamos una vez  

PROGRAMACIÓN OPCIONAL





5 Modificar finales de carrera

- Llevar el motor hasta el final de carrera a modificar
- Pulsamos una vez  
- Llevamos el motor al nuevo final de carrera
- Pulsamos una vez  






6 Añadir emisor adicional (copiar mando)

- En el mando existente, mantenemos pulsado  hasta 
- En el mando **adicional**, pulsamos una vez  
- **El mando ya está copiado**












7 Borrar mando emisor

- Mantenemos pulsado  hasta 
- Pulsamos una vez  

8 Borrar todo

- Mantenemos pulsado  hasta 
- Mantenemos pulsado 10 seg.  hasta , 
- **Volver a empezar programación desde el punto 1**

9 Ajuste sensibilidad detección de obstáculos

- Mantenemos pulsado  +  hasta 
- Para aumentar sensibilidad: pulsamos una vez  +  hasta 
- Para disminuir sensibilidad: pulsamos una vez  +  hasta 
- Mantenemos pulsado  hasta  para cerrar programación

A-OK[®]

www.a-okmotors.com

La gama que lo cambia todo

Porque el futuro
no tiene cables

**POR
MANDO**

Un único
mando para
todas las acciones

**POR
APP**



**POR
VOZ**

